

Wykaz pomieszczeń

(II piętro)


Nr	Nazwa pomieszczenia	Pow. m ² /	Przeznaczenie
201	Kuchnia szklarska	11,67	Wykalkulacja
202	Komunikacja	33,96	Wykalkulacja
203	Pom. biurowe	31,71	Wykalkulacja
204	Pom. biurowe	31,71	Wykalkulacja
205	Winda	7,44	Wykalkulacja
206	Zaluzja	11,10	Grzej.
207	Sanitarium	3,31	Grzej.
208	Sanitarium	3,31	Grzej.
209	Pom. biurowe	14,37	Wykalkulacja
210	Pom. biurowe	16,18	Wykalkulacja
211	Pom. biurowe	17,19	Wykalkulacja
212	Pom. biurowe	30,05	Wykalkulacja
213	Pom. biurowe	14,21	Wykalkulacja
214	Pom. biurowe	15,71	Wykalkulacja
215	Pom. biurowe	12,66	Wykalkulacja
216	Pom. biurowe	29,90	Wykalkulacja
217	Pom. biurowe	11,59	Wykalkulacja
218	Pom. biurowe	18,52	Wykalkulacja
219	Pom. biurowe	18,52	Wykalkulacja
220	Pom. biurowe	50,50	Wykalkulacja
221	Komunikacja	50,50	Wykalkulacja
Razem:		383,44m²	

OGÓLNEM: 734,00 m²

Wykaz pomieszczeń

(II piętro skrzydło południowe)

Nr	Nazwa pomieszczenia	Pow. m ² /	Przeznaczenie
237	Kuchnia szklarska	13,78	Wykalkulacja
238	Komunikacja	23,24	Wykalkulacja
239	Pom. biurowe	17,26	Grzej.
240	Pom. biurowe	17,26	Grzej.
241	Pom. biurowe	19,68	Wykalkulacja
242	Pom. biurowe	28,60	Wykalkulacja
243	Pom. biurowe	28,60	Wykalkulacja
Razem:		129,13 m²	

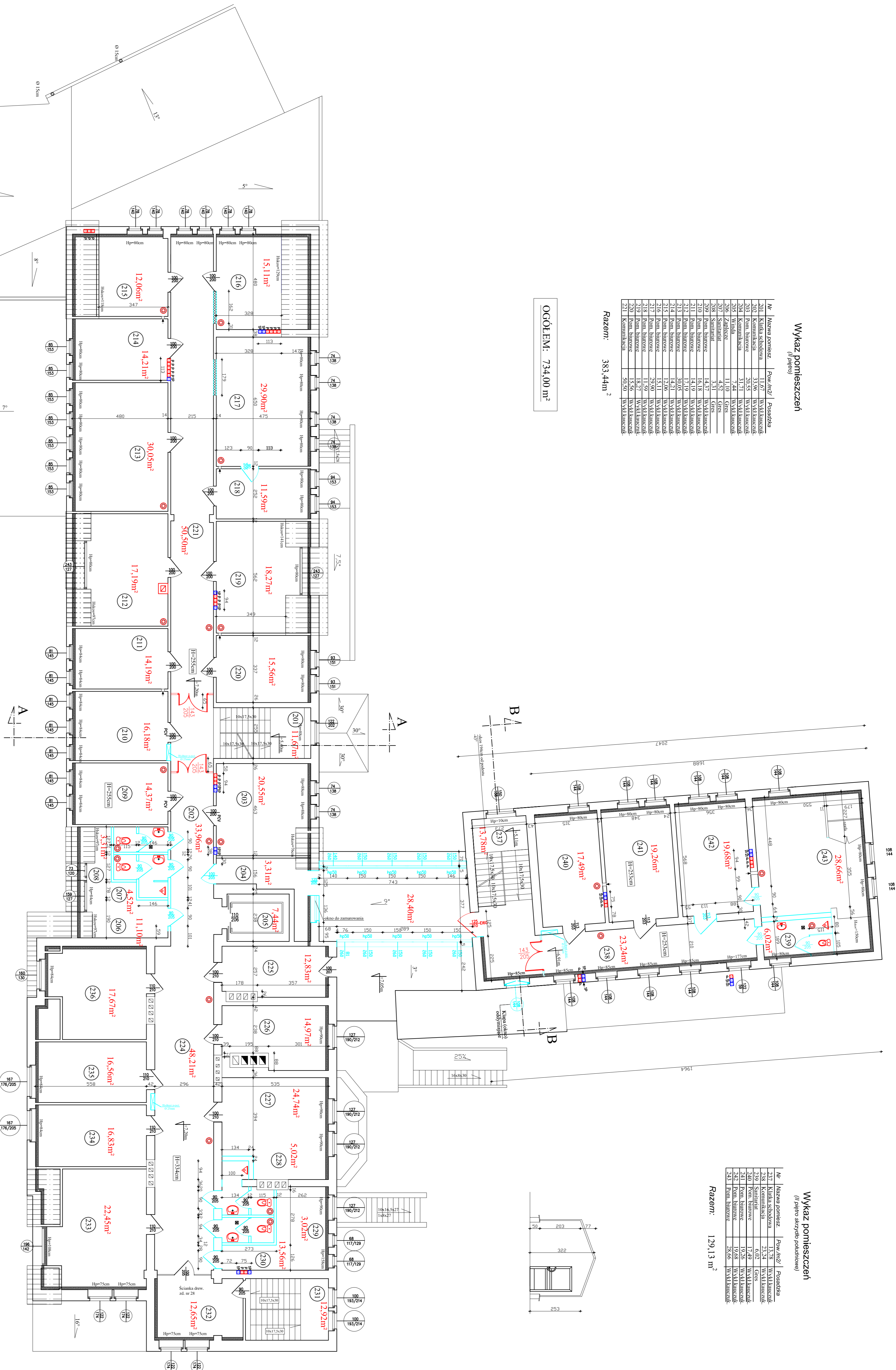


Razem: 129,13 m²

Wykaz pomieszczeń

(II piętro skrzydło zachodnie)

Nr	Nazwa pomieszczenia	Pow. m ² /	Przeznaczenie
234	Komunikacja	48,31	Wykalkulacja
235	Pom. biurowe	14,97	Wykalkulacja
236	Pom. biurowe	14,97	Wykalkulacja
237	Pom. biurowe	24,74	Wykalkulacja
238	Sanitarium	5,02	Grzej.
239	Sanitarium	5,02	Grzej.
240	Sanitarium	3,02	Grzej.
241	Kuchnia szklarska	13,92	Wykalkulacja
242	Pom. biurowe	12,65	Wykalkulacja
243	Pom. biurowe	22,48	Wykalkulacja
244	Pom. biurowe	16,56	Wykalkulacja
245	Pom. biurowe	16,56	Wykalkulacja
246	Pom. biurowe	17,67	Wykalkulacja
Razem:		221,43 m²	



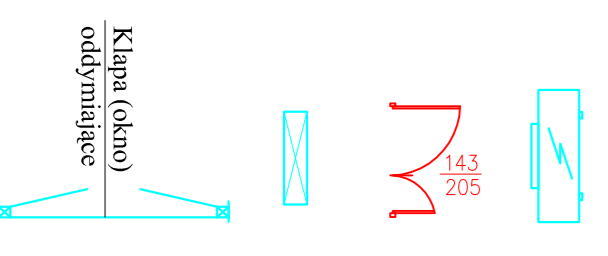
Uwagi:
I. Wymiary otworów drzwiowych w świetle ościeżnicy.

-klimatyzator Zibro S1266-6,6kW

-drzwi o kl. odporności ogniowej EI60

Hydrant p-poż. Ø 25mm

-klapa (okno) oddymiające o pow. czynnej 1,35m²



Obiekt / Temat: Budowa i zamiana sposobu użytkowania w Włocławku na cele administracyjne Powiatu Włocławskiego	
Adres obiektu: 78-500 Włocławek, ul. nr 520/50B	
Adres inwestycji: 78-500 Włocławek, ul. nr 520/50B	
Projektant: INZ-BUD	
Wykonawca: INZ-BUD	
Opis projektu: Projekt Budowlany-Wykonywaczy	
Podpis: [Signature]	
Data: 19/07/21	
Skala: 1:100	
Strona: 4	