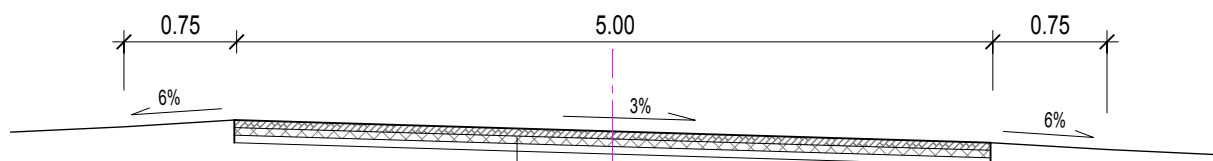


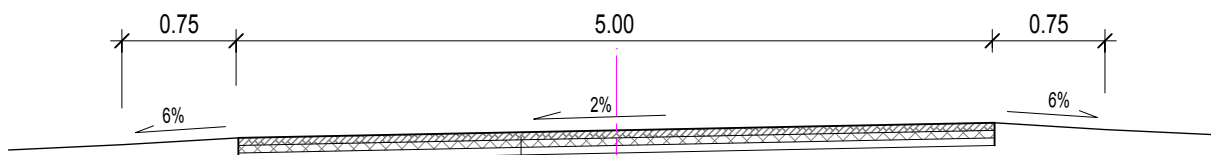
PRZEKROJE NORMALNE 1:50

NA ŁUKU



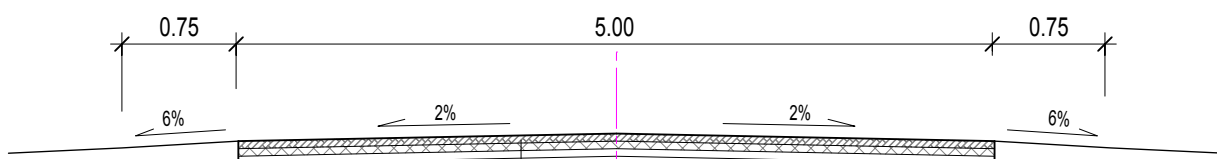
WARSTWA ŚCIERALNA Z BETONU ASFALTOWEGO GR. 5 CM
WARSTWA PRZECIWSPEKANIOWA - ZBROJENIE SIATKĄ
WARSTWA WYRÓWNAWCZA Z BETONU ASFALTOWEGO 125KG/M ²
ISTNIEJĄCA NAWIERZCHNIA BITUMICZNA

NA ŁUKU



WARSTWA ŚCIERALNA Z BETONU ASFALTOWEGO GR. 5 CM
WARSTWA PRZECIWSPEKANIOWA - ZBROJENIE SIATKĄ
WARSTWA WYRÓWNAWCZA Z BETONU ASFALTOWEGO 125KG/M ²
ISTNIEJĄCA NAWIERZCHNIA BITUMICZNA

NA PROSTEJ



WARSTWA ŚCIERALNA Z BETONU ASFALTOWEGO GR. 5 CM
WARSTWA PRZECIWSPEKANIOWA - ZBROJENIE SIATKĄ
WARSTWA WYRÓWNAWCZA Z BETONU ASFALTOWEGO 125KG/M ²
ISTNIEJĄCA NAWIERZCHNIA BITUMICZNA

PROJEKTOWANIE I NADZÓR BUDOWLANY JERZY KUPIEŃ

78-600 WAŁCZ, ul. Tęczowa 5-7/6

tel. 67 349 4044

NAZWA OBIEKTU	PRZEBUDOWA ODCINKA DROGI POWIATOWEJ NR 2309Z KARSIBÓR - KLĘBOWIEC, DZ. NR 28, 275 OBRĘB 0056 KARSIBÓR	
INWESTOR	STAROSTWO POWIATOWE W WAŁCZU UL. DĄBROWSKIEGO 17 78-600 WAŁCZ	SKALA 1 : 50
TYTUŁ RYSUNKU	PRZEKROJE NORMALNE	DATA OPRACOWANIA 01.2016
PROJEKTANT	tech. Jerzy Kupień upr. nr NN- 8345/442/81	NR RYSUNKU 3